

創意行銷競賽報名教學手冊

STEP1:

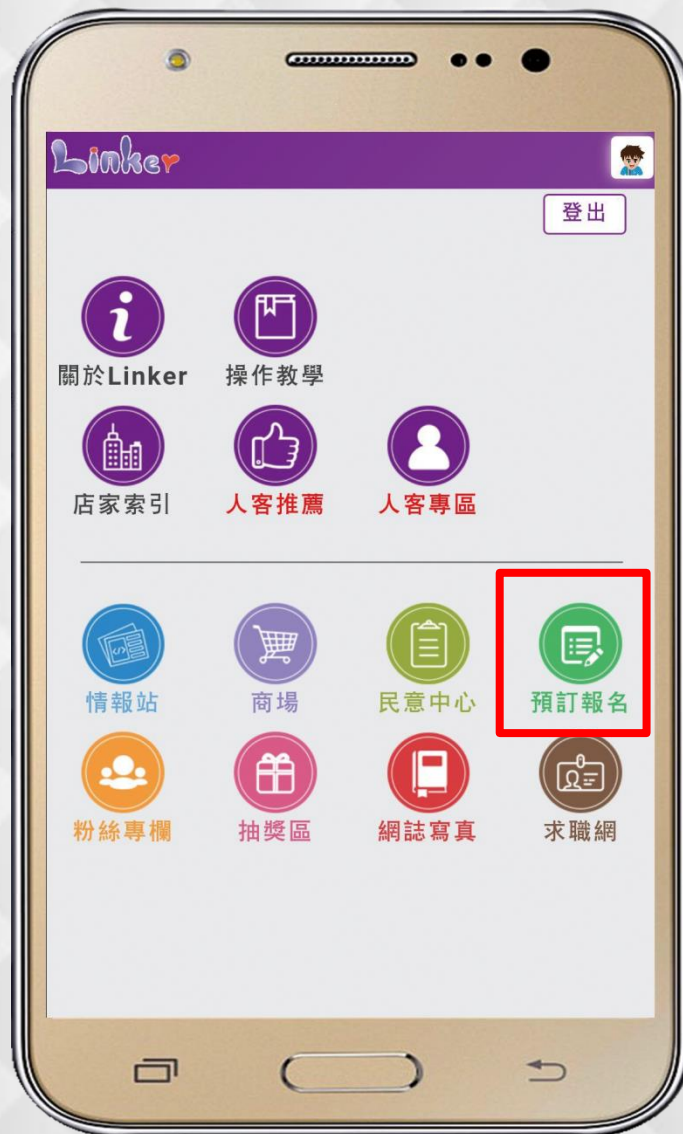
點選
右上
角人頭



創意行銷競賽報名教學手冊

STEP2:

點選**預訂**
報名



創意行銷競賽報名教學手冊

STEP3:

點選店家



創意行銷競賽報名教學手冊

STEP4:

點選**關鍵字**
搜尋



創意行銷競賽報名教學手冊

STEP5:

輸入**Linker**
全國行銷
競賽(任何
一個都行)

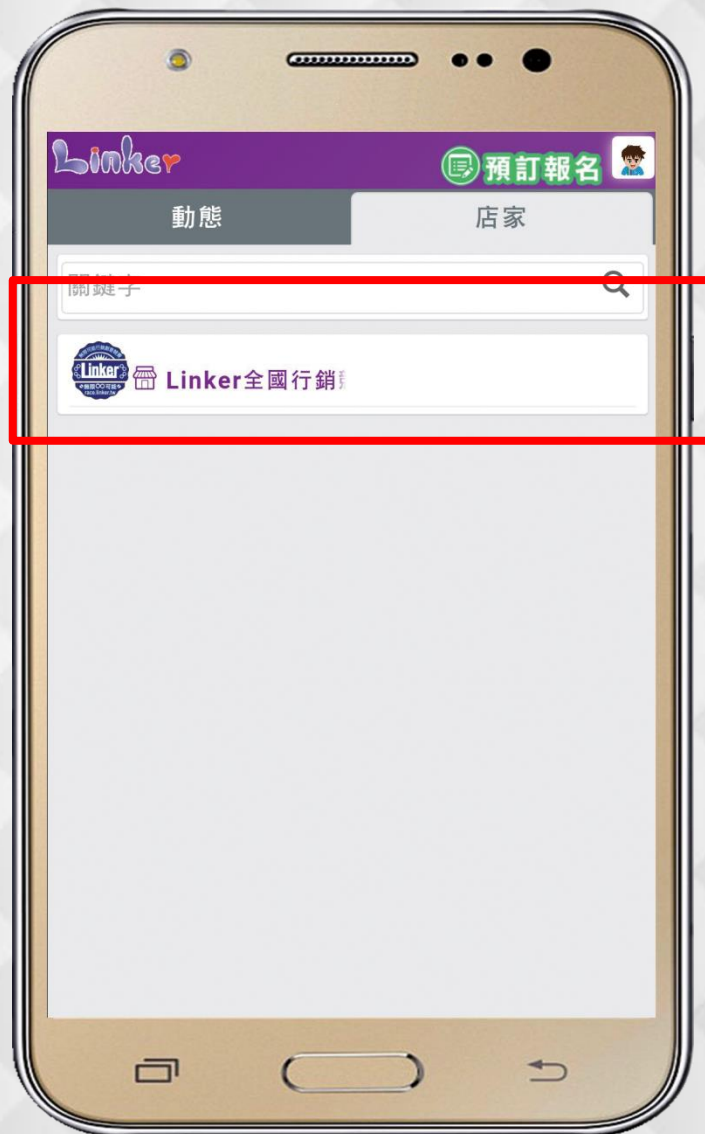


創意行銷競賽報名教學手冊

STEP6:

點選**Linker**

全國行銷競賽



創意行銷競賽報名教學手冊

STEP7:

找到**創意
行銷競賽**
報名訊息



創意行銷競賽報名教學手冊

STEP8:

創意行銷
競賽報名
頁面(請確
實看裡面
內容訊息)



創意行銷競賽報名教學手冊

STEP9:

觀看訊息
內容後，
點選前往
填寫



創意行銷競賽報名教學手冊

STEP10:

開始填寫
內容



The image shows a smartphone screen displaying the registration form for the Linker Creative Marketing Competition. The form is titled "創意行銷競賽" and "Linker無限可能全國行銷創意競賽". It is divided into two main sections: "資料填寫" (Information Filling) and "隊伍資訊填寫" (Team Information Filling). The "資料填寫" section includes a dropdown menu for "競賽研究主題" (Competition Research Topic) with the selected option "皇穹陵紀念花園(行銷文案企劃)", and a text input field for "隊伍名稱" (Team Name). The "隊伍資訊填寫" section includes a dropdown menu for "身份" (Identity) with the selected option "指導老師(一)" (Mentor (1)), and a text input field for "姓名" (Name). The form is highlighted with a red border.

Linker 預訂報名

Linker 無限可能全國行銷創意競賽 預訂報名

1 瀏覽資訊 2 填寫資料 3 填寫完成

創意行銷競賽

Linker無限可能全國行銷創意競賽

資料填寫

*競賽研究主題

皇穹陵紀念花園(行銷文案企劃)

*隊伍名稱

隊伍資訊填寫

*身 份

指導老師(一)

*姓 名

創意行銷競賽報名教學手冊

STEP11:

填寫完後
確認資料
無誤，
點選確認
送出

性 別
 男
 女

身 分 證

地 址
請選擇縣市... ▼ 請選擇區域... ▼

學 校

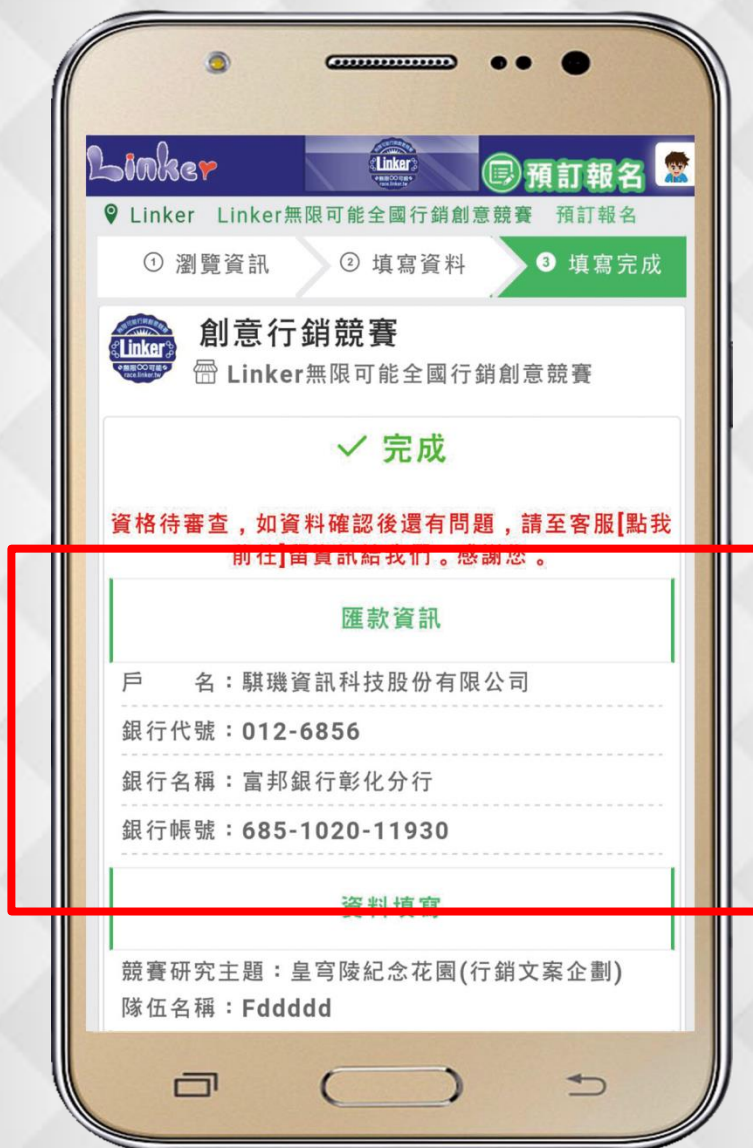
科 系

Linker 會員帳號(信箱)

上一步 確認送出

創意行銷競賽報名教學手冊

STEP12:
報名完成，
等候通知。



匯款資訊
在競賽官
網上亦有
此資訊